

■ 박사학위청구 논문작성체제

홍익대학교

1. 박사학위 논문 체제
2. 양식 예시
3. 제본된 표지 및 표제지의 규격 및 양식
4. 문헌 기재 방법의 예
5. 학위논문 파일 작성 방법
6. 영문 논문 작성 체제

1. 박사학위 논문 체제

- 1) 규격 : 4×6배판 (19cm×26cm)
- 2) 내지 : 70파운드 이상 모조지
- 3) 표지색상 : 짙은 청색
- 4) 제본형식 : 클로즈 양장
- 5) 표지인쇄 : (참조)에 따르되 명조체 활자-금박으로 한다.
- 6) 논문편집 순서 (※반드시 순서에 따를 것)
 - (1) 표지
 - (2) 속표지
 - (3) 논문 제출서
 - (4) 논문 인준서
 - (5) 국문초록
 - (6) 목차, 표 목차, 그림목차
 - (7) 본문
 - (8) 도판(있을 경우)
 - (9) 참고문헌
 - (10) 부록색인(있을 경우)
 - (11) 설문지 등(있을 경우)
 - (12) 영문요약(Abstract)
 - 주석은 각주를 원칙으로 함
- 7) 논문 연월 표기 기준
 - (1) 표지 : 석.박사학위 수여 연월(예: 0000년 2월, 0000년 8월)
 - (2) 제출서 : 석.박사학위 인준제본논문 제출 마감 연월(학사일정)
(예: 0000년 1월, 0000년 7월)

*** 연월 표시는 표시양식 필히 준수**
(연도만 바뀌며 월은 바뀌지 않음. 날짜까지 기재하지 않음에 유의.)
- 8) 논문 작성 시 여백주기 및 글자크기 (한글 A4 기준)

여백주기	글자크기
. 머리말: 기본 값 . 꼬리말: 기본 값 . 위 여백: 기본 값 . 아래여백: 기본 값 . 왼쪽여백: 기본 값 . 오른쪽여백: 기본 값	. 본문: 한글 11포인트 정도 . 각주: 한글 9 ~ 10포인트 정도 . 줄 간격: 200 ~ 220 정도

2. 양식 예시

<표지>

박사학위논문

학교 교육 행정에 관한 연구

- 학교 현장을 중심으로 -

홍익대학교 국제디자인전문대학원

디자인학전공

홍길동

0000년 0월

* idas 학생은 '국제디자인전문대학원'으로 기재함

* 박사과정 전공명은 '디자인학전공'으로 기재함

<제출서>

학교 교육 행정에 관한 연구

- 학교 현장을 중심으로 -

지도교수 ○ ○ ○

이 논문을 박사학위 논문으로 제출함.

0000년 0월

홍익대학교 국제디자인전문대학원

디자인학전공

홍 길 동

<인준서>

(박사학위 인준서 예시)

○○○의 박사학위 논문을 인준함

심 사 위 원

심사위원장 _____ (인)
 심사위원 _____ (인)
 심사위원 _____ (인)
 심사위원 _____ (인)
 심사위원 _____ (인)

홍익대학교 국제디자인전문대학원

<본 문>

(본문 예시)

I. 서 론

II. 학교 교육행정

1. 학교 교육행정의 정의

1) 교육행정과 일반행정의 차이점

(1) 문제점 고찰

가.

나.

2.

(중략)

III. 결 론

(하략)

<영문요약문>

(영문 요약문 예시)

ABSTRACT

A Study of School Educational Administration

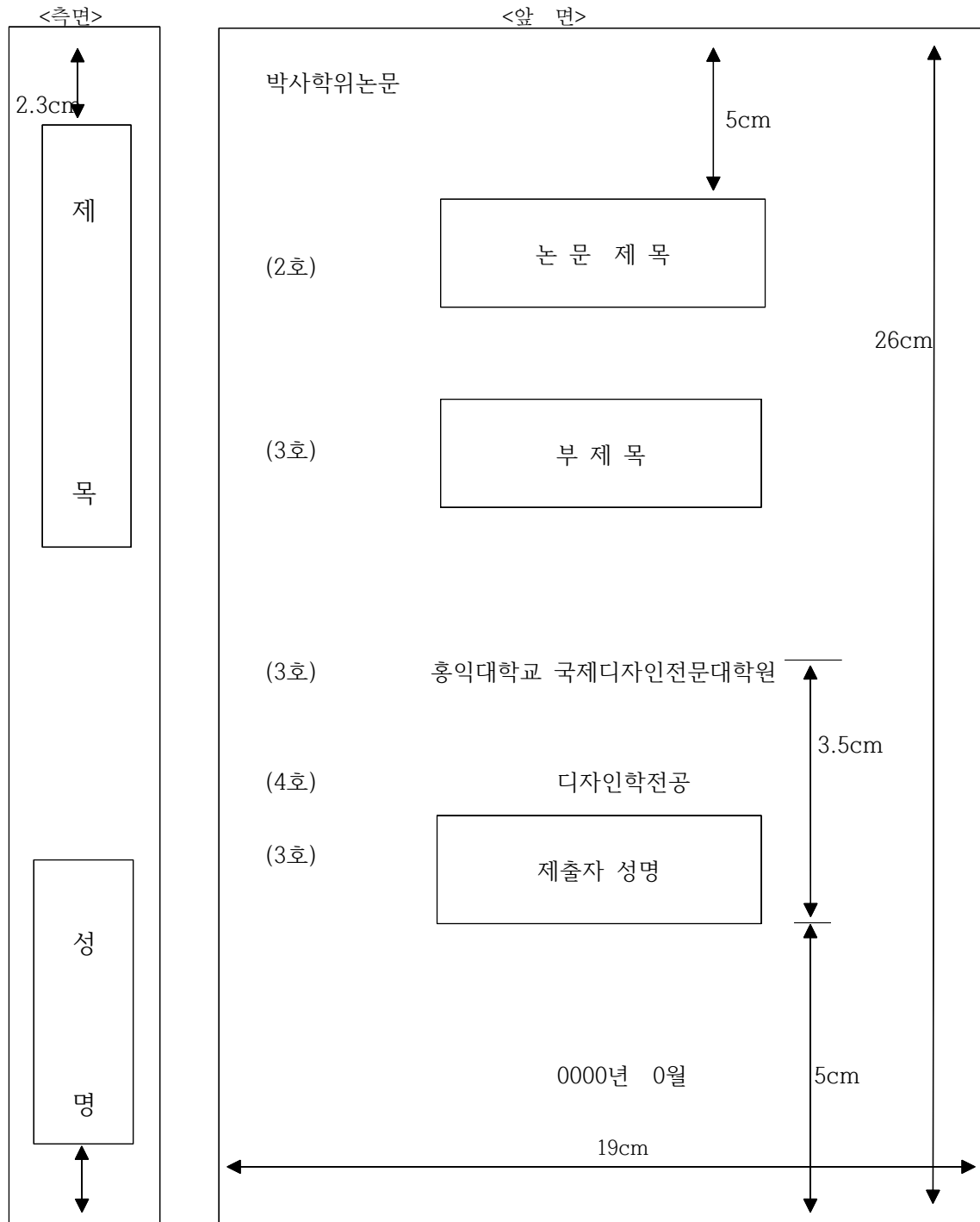
○○○
Design Studies Major
International Design school for Advanced Studies
Hongik University

In this thesis...

* 1. 영문의 경우 첫 문단을 들여 쓰기를 하지 않는 것이 일반적이며, 두 번째 문단부터 들여 쓰기를 한다.
2. 학과 영문명은 Department of _____로, 전공은 _____ Major로 표기한다

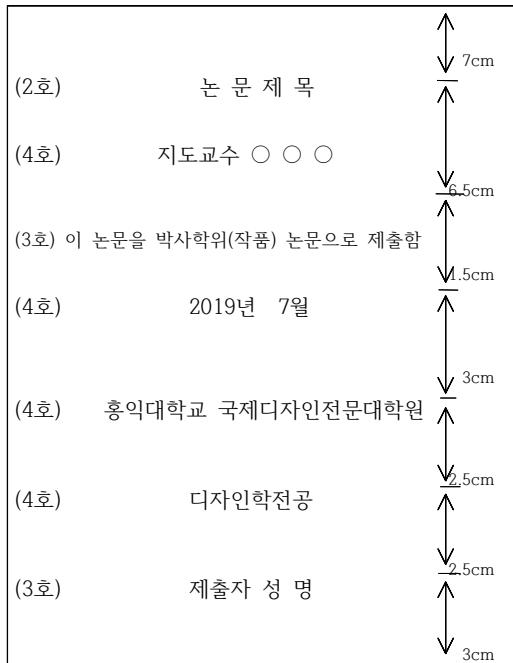
3. 제본된 표지 및 표제지의 규격 및 양식

1) 표지(속표지) 및 표지측면



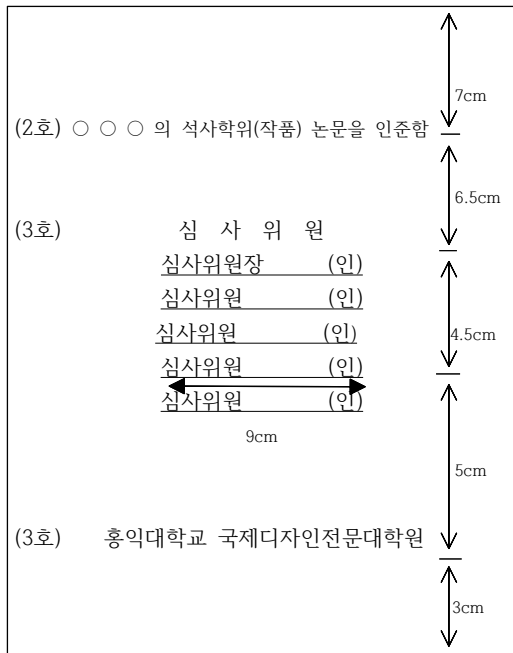
2호 - 22(훈글 글자크기) 3호 - 16(훈글 글자크기) 4호 - 14(훈글 글자크기)

2) 논문 제출서

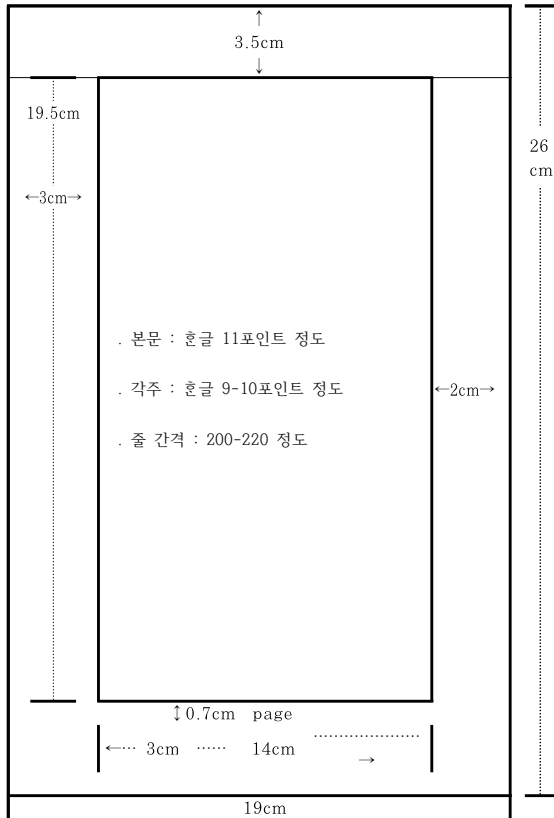


3) 논문 인준서


<박사학위과정>



4) 본문



5) 각주



4. 문헌 기재 방법의 예

• 한글, 영어 단행본의 경우

1) 한글 경우의 예

- ▶ 저자명. (출판연도), 도서명, 출판사
- ▶ 저자명.『도서명』. 출판사, 출판연도.

2) 영어 경우의 예

- ▶ 저자명(성, 이름머리글자). (출판연도), 도서명(이탤릭체), 출판사
- ▶ 저자명(성, 이름머리글자), 도서명(이탤릭체), 출판사, 출판연도.

• 한글, 영어 논문의 경우

1) 한글 경우의 예

- ▶ 저자명. (발행연도), 논문제목, 간행물명. 권(호)수, 페이지.
- ▶ 저자명(발행연도). 「논문제목」『간행물명』 권(호)수. 페이지.
- ▶ 저자명. 「논문제목」『간행물명』 권수 호수(발행연도). 페이지.

2) 영어 경우의 예

- ▶ 저자명(성, 이름머리글자). (발행연도), 논문제목, 간행물명(이탤릭체). 권(호)수, 페이지.
- ▶ 저자명(성, 이름머리글자).“논문제목”. 간행물명(이탤릭체). 권(호)수, 발행연도, 페이지.

5. 학위논문 파일 작성 방법

- 1) 파일형식 : 한글(hwp) 권장(단, MS-Word, PDF 등)도 가능
- 2) 파일이름 : 논문작성자 ‘성명’을 파일이름으로 지정(예: 홍길동.hwp)
- 3) 내용순서 : 2개 이상의 파일로 구성될 경우, 가급적 제출한 학위논문 원본과 동일한 순서를 유지
- 4) 수록매체 : CD 또는 USB
- 5) 유의사항
 - (1) 제출한 파일에 암호를 지정하지 않음
 - (2) 표는 반드시 일반 글자처럼 취급함
 - (3) 그림은 반드시 일반 글자처럼 취급함과 동시에 문서에 포함함
 - (4) 파일의 크기가 클 경우 압축파일로 제출함
 - (5) 파일 수록매체(CD 또는 USB)에 논문제목, 학과, 세부전공, 학번, 이름, 전화 번호를 기재함

6. 영문 논문 작성 체제

가. 박사학위 영문 논문 체제

- 1) 규격 : 4×6배판 (19cm×26cm)
- 2) 내지 : 70파운드 이상 모조지
- 3) 표지색상 : 짙은 청색
- 4) 제본형식 : 클로즈 양장
- 5) 표지인쇄 : 표지 양식에 따르되 활자 - 금박
- 6) 논문편집 순서

가) 표지

나) 논문 제출서

다) 논문 인준서

(이후의 내용은 한글논문작성법을 참고하여 작성함)

- 7) 논문 연월 표기 기준 (일자 는 기재하지 않음)

가) 표지 : 석.박사학위 수여 연월(예: February 0000, August 0000)

나) 논문제출서 : 석.박사학위 인준제본논문 제출 마감 연월(학사일정)

(예: January 0000, July 0000)

*** 연월 표시는 표시양식 필히 준수**

(연도만 바뀌며 월은 바뀌지 않음. 날짜까지 기재하지 않음에 유의.)

- 8) 로마자 성명 표기 방법 : 성과 이름의 순서로 쓰며, 이름은 붙여 쓰는 것을 원칙으로 함 (교육부)

예) Hong Gildong

HONG GIL DONG (여권 표기 방법)

- 9) 논문 작성 시 여백주기 및 글자크기 (MS Word 기준)

여백주기	글자크기
위 아래 왼쪽 오른쪽 여백: 기본 값	· 본문: Times New Roman 11포인트 정도 · 각주: 9-10포인트 정도 · 줄 간격: 기본 값

나. 영문 논문 양식 예시

<논문표지>

<p style="text-align: center;">Title</p> <p style="text-align: center;">Sub Title</p> <p style="text-align: center;">Hong Gildong</p> <p style="text-align: center;">Hongik University</p> <p style="text-align: center;">February 2019</p>
--

Title

Sub Title

Hong Gildong, B.S., M.S.

DISSERTATION

Presented to the Faculty of the Graduate School of
Hongik University
In Partial Fulfillment of
the Requirements
for the Degree of

DOCTOR OF DESIGN IN DESIGN STUDIES
Hongik University

January 2019

<논문인준서>

Title

Sub Title

Approved by
Thesis Committee

Supervising Professor, Yang Gildong

Kim Gildong

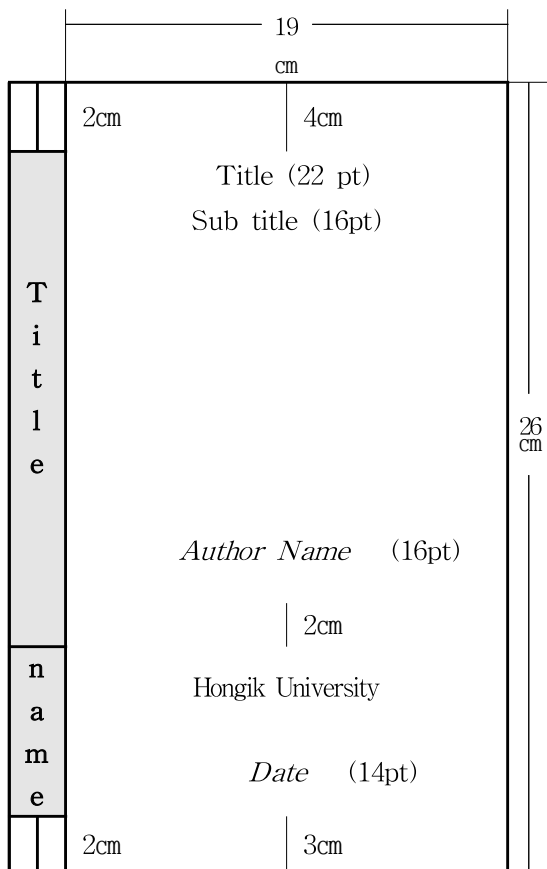
Ahn Gildong

A. Lynn Kim

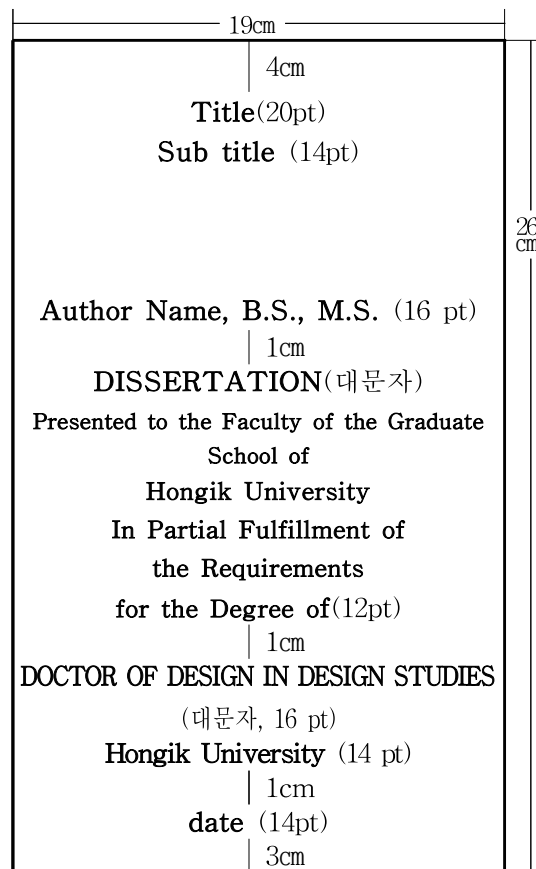
Lee Gabsoo

다. 규격 및 양식

1) 표지



2) 논문제출서



※ 이름 옆에 붙은 학사학위명, 석사학위명은 본인의 학위명을 확인하여 기재함

예) Bachelor of Science : B.S.

Bachelor of Art : B.A.

Master of Science : M.S.

Master of Business Administration : M.B.A.

3) 논문인준서

19cm
3cm
Title(22pt) Sub title (16pt)
Approved by Thesis Committee(14pt)
2cm
_____ (Signature) Supervising Professor, 000 (12pt)
_____ (Signature) 000 (12pt)
_____ (Signature) 000 (12pt)
_____ (Signature) 000 (12pt)
_____ (Signature) 000 (12pt)
3cm
26 cm

※ 박사 논문심사위원 : 5인 (공동지도교수인 경우 6인)